PREFEITURA DE SÃO PAULO
EDUCAÇÃO

PREFEITURA DA CIDADE DE SÃO PAULO
SECRETARIA MUNICIPAL DE EDUCAÇÃO
DIRETORIA REGIONAL DE EDUCAÇÃO SÃO MIGUEL
DIVISÃO PEDAGÓGICA
TECNOLOGIAS PARA A APRENDIZAGEM

SERAp

Sistema de Registro de Aprendizagem

Nova Interface

Prova EJA

Período de aplicação:

Dias 22 e 23/06 – treinamento com os alunos para acesso ao SERAp e para a familiarização com a prova digital (teste);
Dias 26 a 30/06 – aplicação da prova.

Público alvo: alunos da EJA Regular (final das duas etapas: 2ª e 4ª), da EJA Modular (2ª e 4ª etapas – módulos concluídos) e do CIEJA (2º e 4º módulos).

Esta prova será na versão online e terá 20 questões de Língua Portuguesa, 10 questões de Matemática, 10 questões de Ciências da Natureza e 10 de Ciências Humanas.

Acesso do estudante

Data da última atualização com EOL: 18/06/2017 23:32

PREFEITURA DE SÃO PAULO
EDUCAÇÃO

Letras ra + Código EOL do estudante

Exemplo:

Login

Usuário * ra123456

Senha * 3456

Esqueceu sua senha?

Entrar

Quatro últimos dígitos do código EOL

Pesquisa por tipo de relatório

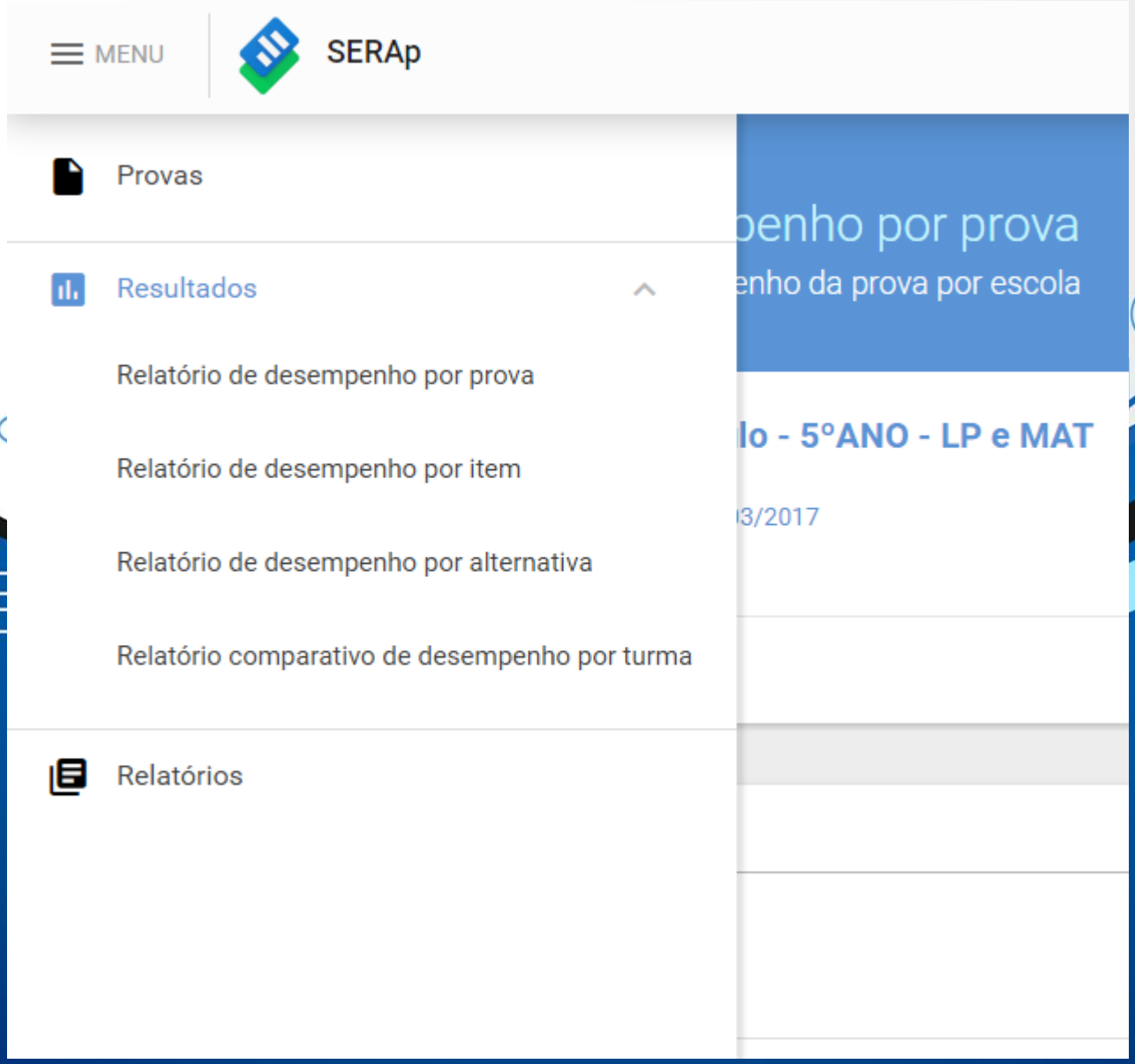

Gráfico de desempenho por turma

Desempenho por : 5º Ano

Disciplinas : Matemática

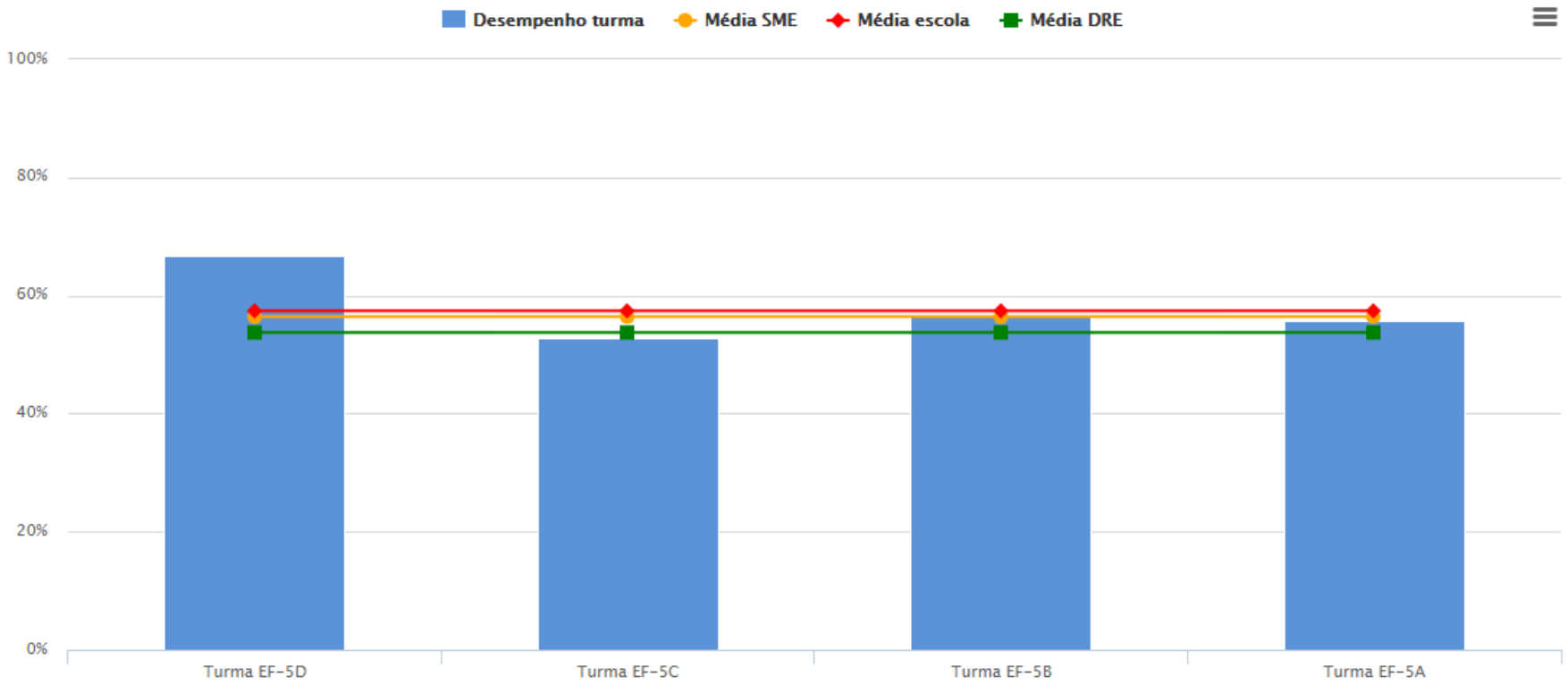

Resultados de Avaliação - individual

PAINEL | TABELA

Prova Diagnóstica São Paulo - 5ºANO - LP e

EF-5C

--Todas as disciplinas--

ITENS Ordenação: Desempenho

Língua portuguesa

Item 01 LP_02_(4ºANO)	22.58%
Item 07 LP_10_(4ºANO)	51.61%
Item 04 LP_04_(4ºANO)	58.06%
Item 05 LP_05_(4ºANO)	67.74%
Item 08 LP_08_(4ºANO)	70.97%
Item 02 LP_01_(4ºANO)	74.19%
Item 09 LP_09_(4ºANO)	83.87%

Desempenho entre : 0 100 Ordenação : Número de chamada

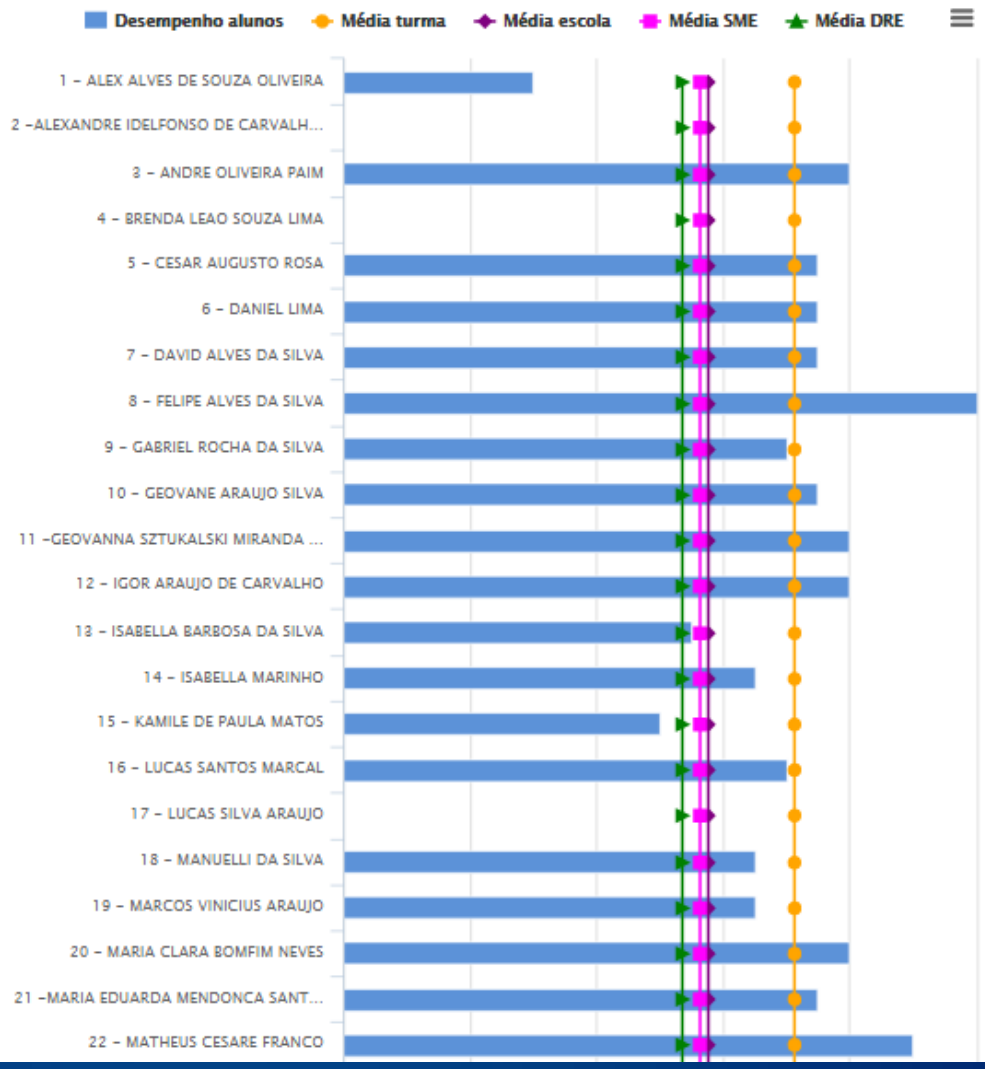

Tabela de respostas

PAINEL | TABELA

Resultados gerais da turma

EXPORTAR

* Clique sobre o nome do aluno para acessar o relatório de resultado do mesmo.

Componente curricular: --Todos--

Nº	Nome	01 D	02 B	03 A	04 C	05 D	06 B	07 D	08 B	09 A	10 D	11 B	12 C	13 A	14 D	15 C	16 D	17 C	18 B	19 A	20 D	Acertos	%
	Toda a turma	22,6	74,2	100	58,1	67,7	100	51,6	71,0	83,9	83,9	64,5	35,5	80,7	83,9	83,9	74,2	90,3	19,4	87,1	90,3	14.23	71.13
1	ALEX ALVES DE SOUZA OLIVEIRA	B	B	A	B	B	B	A	A	A	C	C	A	D	D	D	A	A	A	D	D	6	30
2	ALEXANDRE IDELFONSO DE CARVALHO SILVA																						0
3	ANDRE OLIVEIRA PAIM	A	B	A	C	A	B	D	C	A	D	B	A	A	D	C	D	C	B	A	D	16	80
4	BRENDA LEAO SOUZA LIMA																						0
5	CESAR AUGUSTO ROSA	A	B	A	C	A	B	D	D	A	D	B	A	A	D	C	D	C	D	A	D	15	75
6	DANIEL LIMA	A	B	A	A	D	B	A	B	B	D	B	C	A	D	C	D	C	A	A	D	15	75
7	DAVID ALVES DA SILVA	A	D	A	C	D	B	D	B	A	D	B	A	A	D	C	A	C	A	A	D	15	75
8	FELIPE ALVES DA SILVA	D	B	A	C	D	B	D	B	A	D	B	C	A	D	C	D	C	B	A	D	20	100
9	GABRIEL ROCHA DA SILVA	A	B	A	C	D	B	A	C	C	D	B	A	A	D	C	D	C	D	A	D	14	70
10	GEOVANE ARAUJO SILVA	D	B	A	C	D	B	D	B	A	D	C	A	A	D	B	D	C	C	D	D	15	75
11	GEOVANNA SZTUKALSKI MIRANDA NEVES	A	B	A	C	D	B	D	B	A	D	B	C	B	D	C	A	C	D	A	D	16	80
12	IGOR ARAUJO DE CARVALHO	A	A	A	C	D	B	D	B	A	D	A	A	A	D	C	D	C	B	A	D	16	80
13	ISABELLA BARBOSA DA SILVA	A	B	A	C	C	B	B	B	A	A	N	B	R	D	C	D	C	C	A	C	11	55
14	ISABELLA MARINHO	A	B	A	B	C	B	A	D	A	D	B	A	A	D	C	D	C	A	A	D	13	65
15	KAMILE DE PAULA MATOS	A	B	A	A	A	B	D	D	B	D	A	C	A	A	D	A	C	A	A	D	10	50
16	LUCAS SANTOS MARCAL	A	B	A	A	A	B	D	B	A	D	B	A	A	D	C	D	C	A	C	D	14	70
17	LUCAS SILVA ARAUJO																						0
18	MANUELLI DA SILVA	A	B	A	C	C	B	A	B	A	A	A	A	A	D	C	D	C	D	A	D	13	65
19	MARCOS VINICIUS ARAUJO	D	C	A	C	D	B	C	B	B	D	B	A	A	D	R	A	C	C	A	D	13	65

Relatório comparativo

SERAp

Bem-vindo, **IVO DOS SANTOS CARVALHO** MANUAL | SISTEMAS | SAIR

Home / Resultados / Relatório comparativo de desempenho por turma

Prova Diagnóstica São Paulo - 5°ANO - LP e MAT

Cód: 194
Aplicação da prova: 14/03/2017 - 14/03/2017
Ano(s) de aplicação: 5° Ano

FILTRAR 3

PAINEL | TABELA

Turma	Desempenho
EF-5D	63.3 %
EF-5C	53.9 %
EF-5B	55.6 %
EF-5A	53.3 %

Relatório de desempenho por alternativa

Componente curricular: Matemática

Questão	A	B	C	D	N	R
Item 11	20.21 %	59.57 %	8.51 %	5.32 %	2.13 %	4.26 %
Item 12	35.11 %	4.26 %	52.13 %	2.13 %	6.38 %	0 %
Item 13	74.47 %	2.13 %	7.45 %	10.64 %	3.19 %	2.13 %
Item 14	9.57 %	4.26 %	12.77 %	67.02 %	6.38 %	0 %
Item 15	5.32 %	1.06 %	60.64 %	25.53 %	3.19 %	4.26 %
Item 16	17.02 %	7.45 %	7.45 %	61.7 %	6.38 %	0 %
Item 17	14.89 %	6.38 %	61.7 %	8.51 %	4.26 %	4.26 %
Item 18	38.3 %	20.21 %	21.28 %	12.77 %	6.38 %	1.06 %
Item 19	78.72 %	6.38 %	5.32 %	1.06 %	4.26 %	4.26 %
Item 20	7.45 %	15.96 %	13.83 %	56.38 %	0 %	6.38 %
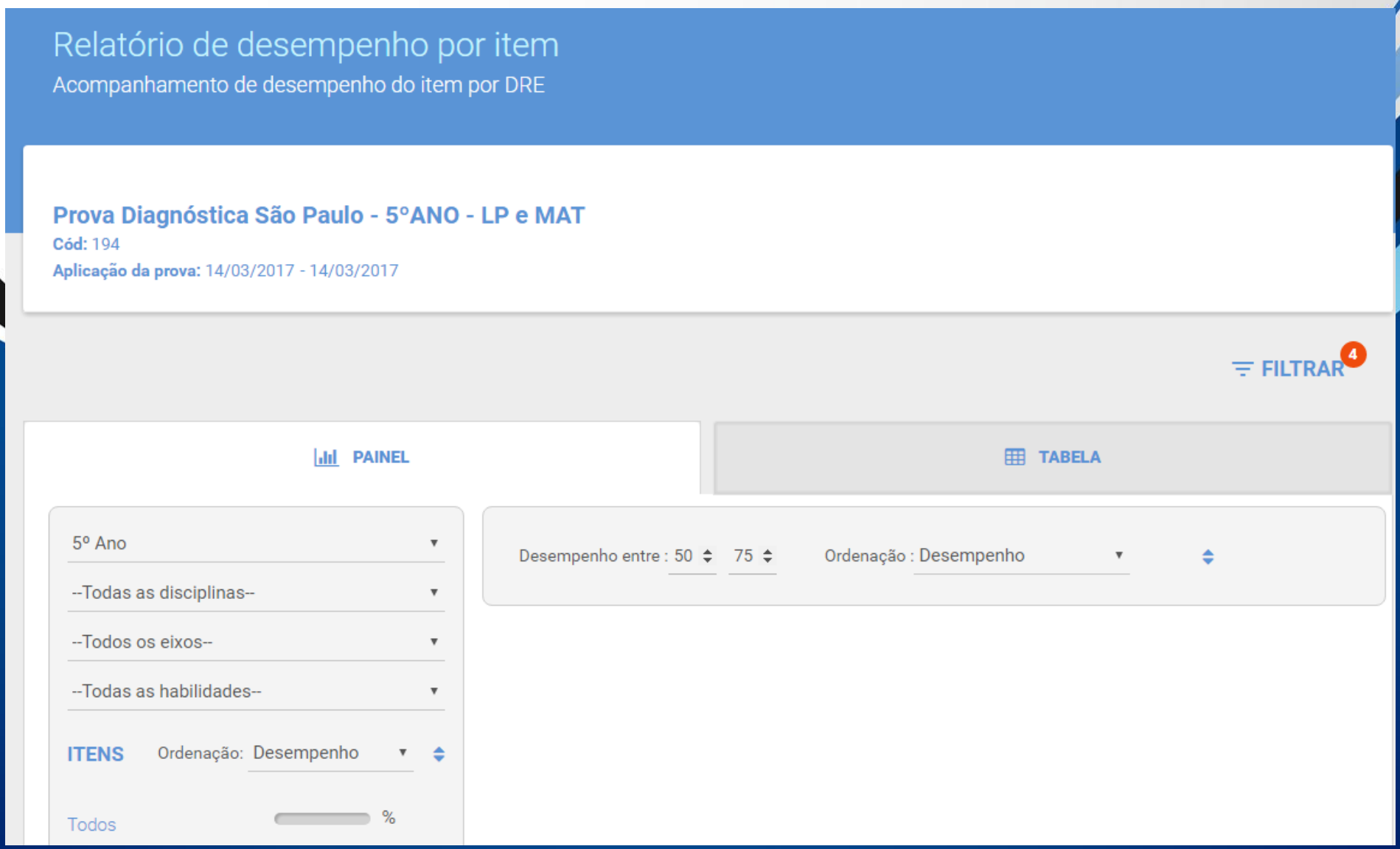
Relatório de desempenho por item